



HR-kuukausiraportti Syyskuu 2023

Porin Palveluliikelaitos

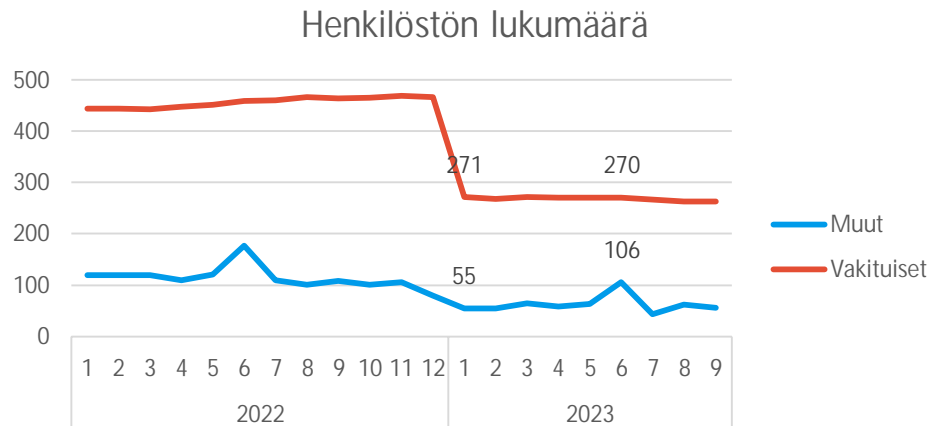

PORI

Henkilöstön lukumäärä (sisältäen sivuvirkaiset ja -toimiset)

Sarakeotsikot			
09/2023			
	2023	2022	ero
Vakituiset	263	463	-200
Sijaiset	19	53	-34
Muut määräaikaiset	35	45	-10
Oppisopimussuhteiset		5	-5
Työllistetyt	2	5	-3
Kaikki yhteensä	319	571	-252

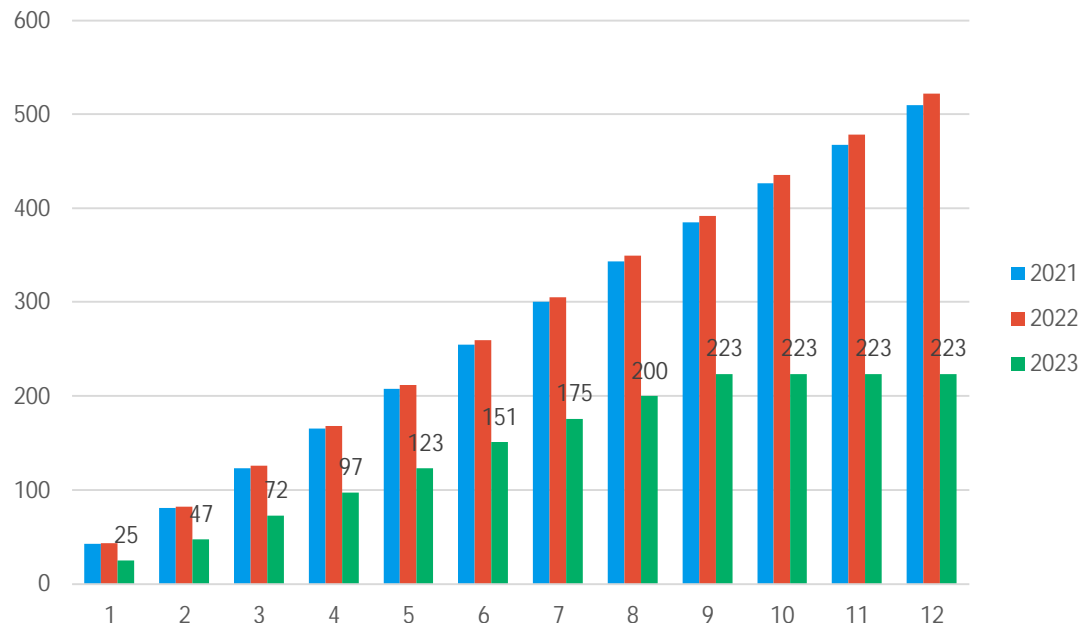
Syyskuu 2023

- Luvuissa näkyy henkilöstön siirtyminen hyvinvointialueelle 1.1.2023 alkaen
- Henkilöstön lukumäärä on kesäkuuta lukuun ottamatta pysynyt melko stabiilina



Palkallisten henkilötyövuosien kertymä

Palkalliset henkilötyövuodet (HTV2)



Syyskuu 2023

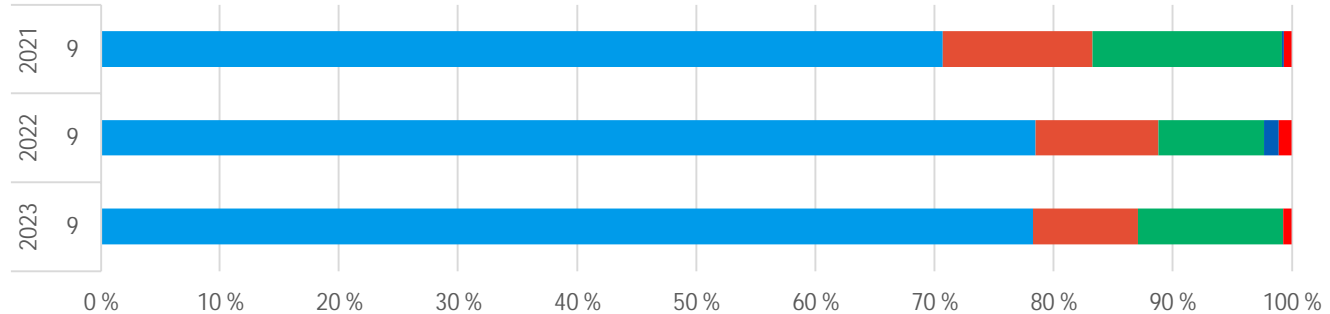
- Palkallisia henkilötyövuosia 43 % vähemmän kuin viimevuonna samaan aikaan > henkilöstön siirtyminen Hyvinvointialueelle 1.1.2023 alkaen
- Henkilötyövuosikertymä on ollut tasaista läpi vuoden



Vakituisen henkilöstön osuus koko henkilöstöstä

(HTV2 kertymän mukaan)

Palvelussuhteen luonteiden suhteellinen osuus henkilöstön kokonaislukumäärästä

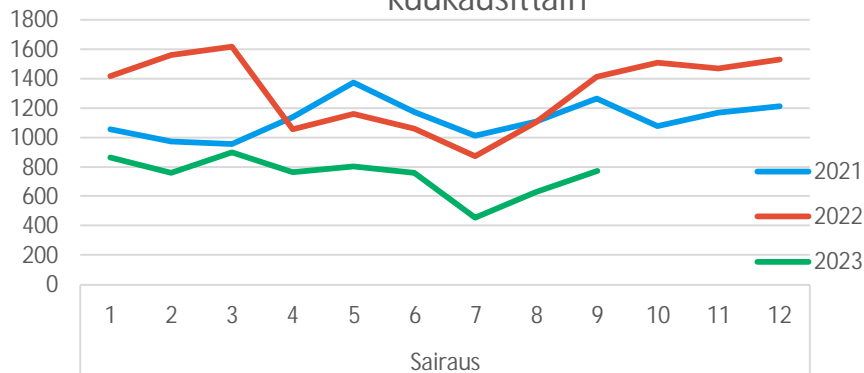


	2023	2022	2021
	9	9	9
■ Vakituiset	78,29%	78,47%	70,69%
■ Sijaiset	8,78%	10,35%	12,60%
■ Muut määräaikaiset	12,24%	8,86%	15,87%
■ Oppisopimussuhteiset	0,00%	1,24%	0,20%
■ Työllistetyt	0,69%	1,08%	0,65%



Yhteismitallistetut terveysterveiset poissaolot

Sairauspoissaolot, kalenteripäivät
kuukausittain



Syyskuu 2023

- Yhteismitallistettu sairauspoissaolojen määrä osoittaa poissaoloja olevan enemmän kuin edeltävinä vuosina
- Sairauspoissaoloja on 4,4% enemmän kuin edeltävänä vuonna vastaavaan aikaan

	2023	2022	2021	ero vuoteen 2022	ero vuoteen 2021
9. kuukausi	Kalenteri päivää / HTV2 kum.	Kalenteri päivää / HTV2 kum.	Kalenteri päivää / HTV2 kum.	Poissaolojen muutos-%	Poissaolojen muutos-%
Sairaus	30,01	28,74	26,08	4,4%	15,1%
Työtaturma	1,23	0,68	1,20	81,2%	2,4%
Kaikki yhteensä	31,23	29,42	27,27	6,2%	14,5%



Terveysperusteiset poissaolot koodeittain

Kk	9			
Kalenteripv_kum/HTV2_kum	Sarakeotsikot			
Riviotsikot		2023	2022	2021
[-] Sairaus		30,0	28,7	26,1
Sairausloma		24,4	20,0	23,4
Sairausloma,esimiehen lupa		3,7	4,5	1,9
Vapaa-ajan tapaturma		1,4	1,1	0,7
Liikennevahinko		0,4		
Pakottavat perhesyyt (palkaton)		0,0	0,1	
Yleisvaarallinen tartuntatauti			3,1	0,1
[-] Työtapaturma		1,2	0,7	1,2
Työmatkatapaturma		1,0	0,3	0,5
Työtapaturma		0,2	0,4	0,7

